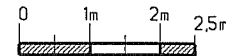
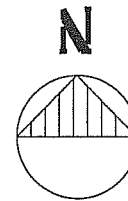



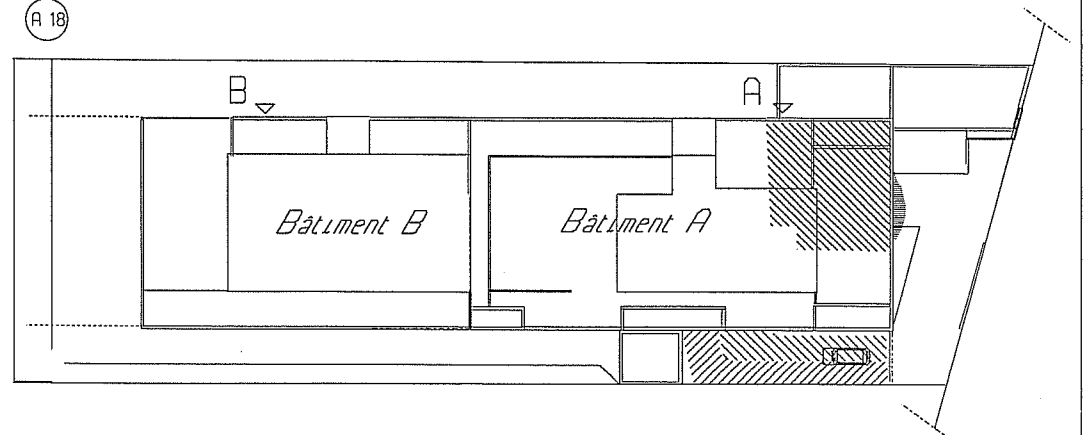
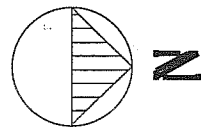
" ESPACE SABLASSOU "
CASTELNEAU LE LEZ



ETAGE	N° LOGT	TYPE
1er	A18	T3
SURFACES		
Entrée & pl	5,25 m ²	
Séjour	39,92 m ²	
Cuisine	14,02 m ²	
Dépagement & pl	10,47 m ²	
Chambre 1 & pl	14,15 m ²	
Chambre 2 & pl	11,95 m ²	
Salle de bains	5,75 m ²	
WC	3,35 m ²	
TOTAL HABITABLE	104,86 m²	
Loggias	19,75 m ²	



Architecte - Nicolas Garcias



La société se réserve la possibilité d'apporter toutes modifications en fonction des différents impératifs de construction